

N° APPT	TYPE	NIVEAU
A107	T2	R+1










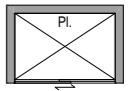

SURFACE HABITABLE	
Séjour / Cuisine	19,54 m ²
Chambre 1	11,72 m ²
SDE	6,48 m ²
TOTAL SURFACE HABITABLE	37,74 m²

NOTA : La surface des placards est incluse dans celle des pièces attenantes

SURFACE ANNEXE	
Terrasse	11,51 m ²
TOTAL SURFACE ANNEXE	11,51 m²

PLAN DE VENTE	
Indice 00	05 octobre 2018

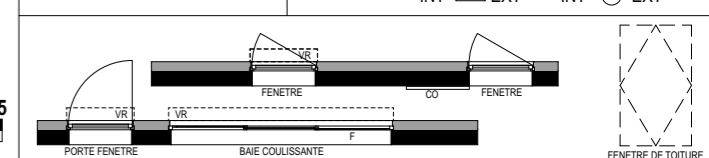
REF : Réfrigérateur
 C : Cuisson
 LL : Lave Linge
 LV : Lave Vaisselle
 SS : Sèche Serviette
 VR : Volet Roulant
 CO : Volet Coulissant
 F : Partie Fixe

 Gaine technique
 Tableau Electrique
 Séparatif Opaque
 Volet Roulant
 Chaudière
 Soffite Faux-Plafond
 Sèche-Serviette
 Placard
 Caillebotis

Pan de mur libre

SEUILS :

INT △ EXT INT ○ EXT



NOTA : Des modifications sont susceptibles d'être apportées à ce plan, en fonction des contraintes techniques rencontrées lors de la réalisation. Les cotes et les surfaces sont données sous réserve des impératifs d'ordre technique, administratif ou de tolérances d'exécution. Les canalisations, barbacanes, descentes EP, retombées, soffites, faux-plafonds, poutres, trappes de visite sur les gaines techniques ainsi que l'emplacement des équipements sont figurés à titre indicatif. La hauteur des soffites, faux-plafonds ou poutres est de 2 mètres minimum.

